

Mini 60

Essais Qualificatifs (EQ)

Document 14 OFFICIEL

Résultats

Sous réserve du contrôle technique ou d'incidents d'ordre sportif

Clt	N°	Pilote	Nation	Team	EQS1	EQS2	Temps	Ecart	Tours	Groupe
1	27	BATTISTI Théo	FRA	KART IN PRO	-	1:05.254	1:05.254		5	A
2	33	MEYNARD Mike	FRA	CHRONO KART RACING TEAM	1:05.504	-	1:05.504	0.250	5	B
3	37	DELAUNAY Nino	FRA	PB KART	-	1:05.429	1:05.429	0.175	5	C
4	20	URAL Charles	FRA	PB KART	1:05.607	-	1:05.607	0.353	5	D
5	15	BOUCHARD Antton	FRA	AB COMPETITION	-	1:05.481	1:05.481	0.227	5	A
6	26	HUGON Samuel	FRA	KART IN PRO COMPETITION	1:05.814	-	1:05.814	0.560	5	B
7	109	RUGET Edouard	FRA	FOTI	-	1:05.615	1:05.615	0.361	5	C
8	74	PRICAZ Joan	FRA	JPS	1:05.892	-	1:05.892	0.638	5	D
9	42	BRUNO Priam	BEL	DREAM RACING	-	1:05.821	1:05.821	0.567	5	A
10	8	MONTEIRO Maël	FRA	MGT	1:05.938	-	1:05.938	0.684	5	B
11	128	LIMOUSIN Marcel	FRA	MARCEL	-	1:05.844	1:05.844	0.590	5	C
12	98	LAMELOISE Léo	FRA	VDL	1:06.008	-	1:06.008	0.754	5	D
13	25	HAPIOT Tyliau	FRA	ONE C	-	1:05.916	1:05.916	0.662	5	A
14	112	LAMARCHE Ayrton	FRA	SG DRIVERS	1:06.027	-	1:06.027	0.773	5	B
15	11	BRAGEOT Mattis	FRA	KPR	-	1:05.933	1:05.933	0.679	5	C
16	6	BERDINEL Liam	FRA	LLKART	1:06.070	-	1:06.070	0.816	5	D
17	12	MONTLAUR Julia	FRA	KART IN PRO COMPETITION	-	1:05.987	1:05.987	0.733	5	A
18	22	THIEBAULT Noam	FRA	RENAUX RACING TEAM	1:06.123	-	1:06.123	0.869	5	B
19	7	VATTIER Oihan	FRA	JV DRIVER	-	1:06.047	1:06.047	0.793	5	C
20	9	THIEBAULT Leny	FRA	RENAUX RACING TEAM	1:06.128	-	1:06.128	0.874	5	D
21	56	MERCIER Thibaut	FRA	TM KARTING RACER	-	1:06.111	1:06.111	0.857	5	A
22	31	DOILLON Lucas	FRA	JFKART	1:06.219	-	1:06.219	0.965	4	B
23	19	CARABALLO Lisandru	FRA	CATELLET KART RACING	-	1:06.124	1:06.124	0.870	5	C
24	88	KANUTY DECHITEL Lula	FRA	MGT	1:06.231	-	1:06.231	0.977	5	D
25	28	PETIT Maël	FRA	RENAUX RACING TEAM	-	1:06.133	1:06.133	0.879	5	A
26	14	SOUPIRON Jayden	FRA	KART IN PRO COMPETITION	1:06.308	-	1:06.308	1.054	5	B
27	44	ARECHAGA ROUSSEAU Thiago	FRA	ATR KARTING	-	1:06.139	1:06.139	0.885	5	C
28	106	SOULIER Antoine	FRA	TEAM GTFR	1:06.327	-	1:06.327	1.073	5	D
29	99	KANUTY DECHITEL Eli	FRA	MGT	-	1:06.158	1:06.158	0.904	5	A
30	107	GERDIL Gabriel	FRA	PB KART	1:06.338	-	1:06.338	1.084	5	B
31	86	VINCLET Victor	FRA		-	1:06.163	1:06.163	0.909	5	C
32	3	MÜLLER Tom	FRA	KPR	1:06.376	-	1:06.376	1.122	5	D
33	80	CAPELLI Cesar	FRA	TK RACING	-	1:06.218	1:06.218	0.964	5	A
34	141	DETRUCHE Loris	FRA	TENDANCE KART	1:06.546	-	1:06.546	1.292	5	B
35	17	BORDANOVA Aaron	FRA	ARCING KART	-	1:06.303	1:06.303	1.049	5	C
36	54	COMBACON Natheo	FRA	JRT	1:06.696	-	1:06.696	1.442	5	D
37	70	FORTIN Joseph	FRA	PKS	-	1:06.461	1:06.461	1.207	5	A
38	116	SILVA Téo	FRA	URK	1:06.702	-	1:06.702	1.448	5	B
39	30	BAILLY Ethan	FRA	SGI RACING TEAM	-	1:06.781	1:06.781	1.527	4	C
40	51	BERNA Hugo	FRA	RENAUX	1:06.862	-	1:06.862	1.608	5	D

Ecart entre les séries : 100.38%

Varennes (FRA) 06-08/10/2023

Page 1 / 2

3MK Events

 Apex Timing GoRacing 





Mini 60

Essais Qualificatifs (EQ)

Document 14 OFFICIEL

Résultats

Sous réserve du contrôle technique ou d'incidents d'ordre sportif


Clt	N°	Pilote	Nation	Team	EQS1	EQS2	Temps	Ecart	Tours	Groupe
41	48	SEPTIER Jaimy		JSM	-	1:07.075	1:07.075	1.821	5	A
42	114	LECUIROT Nathan		SF AUTOMATECK	1:06.997	-	1:06.997	1.743	5	B
43	176	LEMARDELE Thimao		LD RACING	-	1:07.580	1:07.580	2.326	5	C
44	124	DELAISEMENT Milhan		MDKART 24	1:07.100	-	1:07.100	1.846	5	D

Ecart entre les séries : 100.38%

Varennes (FRA) 06-08/10/2023

Page 2 / 2

3MK Events

 Apex Timing GoRacing 

Nationale

Essais Qualificatifs (EQ)

Document 12 OFFICIEL

Résultats

Sous réserve du contrôle technique ou d'incidents d'ordre sportif


Clt	N°	Pilote	Nation	Team	EQS1	EQS2	Temps	Ecart	Tours	Groupe
1	221	BENECCHI Gabriel	FRA	PB KART	-	55.621	55.621		6	A
2	311	GOUDCHAUX Oscar	FRA	RLS KART	56.092	-	56.092	0.471	4	B
3	269	ESTEVES Pablo	FRA	BRK	-	55.715	55.715	0.094	6	C
4	227	PRADIER Thomas	FRA	LUDO RACING	56.184	-	56.184	0.563	4	D
5	220	SAURA PICTET Mathys	FRA	LUDO RACING	-	55.721	55.721	0.100	6	A
6	235	SCELLES Luka	FRA	RM CONCEPT	56.309	-	56.309	0.688	4	B
7	277	RIVIERE Luckas	FRA	2DK	-	55.866	55.866	0.245	6	C
8	205	COMYN Louis	FRA	DIAMOND	56.310	-	56.310	0.689	4	D
9	271	GRISEL Paul	FRA	KPR	-	55.866	55.866	0.245	6	A
10	250	BATHEDOU Anton	FRA	LUDO VEVE RACING	56.332	-	56.332	0.711	6	B
11	225	SOARES Lilian	FRA	SG DRIVERS BY TSM RACING	-	55.875	55.875	0.254	6	C
12	242	MEUNIER Baptiste	FRA	BKT42	56.334	-	56.334	0.713	6	D
13	226	MOREAU Rafaël	FRA	TEAM SF AUTOMATECH	-	55.896	55.896	0.275	6	A
14	316	MICHARDIÈRE Batiste	FRA	BAT'KARTING86	56.349	-	56.349	0.728	5	B
15	243	RODINA Cezar Alexandru	FRA	LUDO RACING	-	55.906	55.906	0.285	6	C
16	281	DUPUY Jean-Remy	FRA	TTC TEAM TOUCHARD CEDRIK	56.367	-	56.367	0.746	5	D
17	253	GRISEL Antoine	FRA	TEAM KPR	-	55.972	55.972	0.351	6	A
18	208	MATTELON Anthony	FRA	TEAM FOTI	56.432	-	56.432	0.811	5	B
19	209	BEAUVOIS Valentin	FRA	TTC RACING	-	55.979	55.979	0.358	6	C
20	291	NOUGUEYREDE Clovis	FRA	RENAUD RACING TEAM	56.543	-	56.543	0.922	4	D
21	203	PRUDENT Maxime	FRA	DREAM RACING	-	56.006	56.006	0.385	6	A
22	239	LACOMBE Mateïs	FRA	LVR	56.607	-	56.607	0.986	4	B
23	219	BOURGUIGNON Rayane	FRA	KPR	-	56.023	56.023	0.402	6	C
24	288	TERRASSON Tim	FRA	KART IN PRO	56.656	-	56.656	1.035	4	D
25	255	LANGLOIS Tom	FRA	SF AUTOMATECH	-	56.036	56.036	0.415	6	A
26	294	PICHARD - TORTELLIER Estevan	FRA	ODYSSEE	56.718	-	56.718	1.097	6	B
27	371	ROSSIGNOL Lorik	FRA		-	56.099	56.099	0.478	3	C
28	245	DIAZ Andy	FRA	SUAU RACING KART	56.759	-	56.759	1.138	5	D
29	343	SERANZI Timothe	FRA	DSS-HVA	-	56.106	56.106	0.485	6	A
30	211	GUYONNET Vivien	FRA	SG DRIVERS BY TSM RACING	56.865	-	56.865	1.244	5	B
31	216	ROZIER Kylian	FRA	ROZIER	-	56.213	56.213	0.592	6	C
32	237	JEANNEY Luka	FRA	SOLOGNE SPORT TECH	56.910	-	56.910	1.289	5	D
33	231	LETESTU UNAC Jules	FRA	GLP	-	56.242	56.242	0.621	6	A
34	246	GERVAIS Lola	FRA	GKART53	57.017	-	57.017	1.396	6	B
35	241	MARIOTTA Livio	FRA	AEC	-	56.321	56.321	0.700	6	C
36	276	DAUVERGNE Matthéo	FRA	SF AUTOMATECH	57.017	-	57.017	1.396	4	D
37	263	BENATOUIL Raphael	FRA	SONIC	-	56.406	56.406	0.785	6	A
38	320	GUILLLOTEAU Théo	FRA	TTC RACING	57.025	-	57.025	1.404	5	B
39	313	BARONI Owen	FRA	KPR	-	56.418	56.418	0.797	6	C
40	317	MARTINIELLO Hugo	FRA	LUDO RACING	57.205	-	57.205	1.584	4	D

Ecart entre les séries : 100.85%

Varennes (FRA) 06-08/10/2023

Page 1 / 2

3MK Events

 Apex Timing GoRacing 

Nationale

Essais Qualificatifs (EQ)

Document 12 OFFICIEL

Résultats

Sous réserve du contrôle technique ou d'incidents d'ordre sportif

Clt	N°	Pilote	Nation	Team	EQS1	EQS2	Temps	Ecart	Tours	Groupe
41	214	HELIE Thomas		GL SPORT	-	56.434	56.434	0.813	6	A
42	293	AUMAITRE Mathis		AUMAITRE	57.321	-	57.321	1.700	6	B
43	258	VEDEL Sheïlys		SHEÏLYS RACING TEAM	-	56.448	56.448	0.827	6	C
44	330	PAPALIA Aurelio		TAM RACING	57.419	-	57.419	1.798	5	D
45	318	VERARD Yoann		RENAUX RACING	-	56.513	56.513	0.892	3	A
46	295	JACQUET Jade		LEHOUCK RACING TEAM	57.736	-	57.736	2.115	6	B
47	321	YOUSSEF Raphael		BRK	-	56.730	56.730	1.109	6	C
48	307	FERNANDES Tylan		NPS	57.917	-	57.917	2.296	6	D
49	251	DUCROT Aurélien		FILET DE GAZ	-	56.730	56.730	1.109	6	A
50	218	GALLAUD Martin		LUDO RACING	57.924	-	57.924	2.303	4	B
51	314	SALEILLES Romain		BRK	-	56.854	56.854	1.233	5	C
52	244	DUSSOL Tom		KART IN PRO COMPÉTITION	3:13.929	-	3:13.929	2:18.308	4	D
53	278	SINEYA Loan		KART IN PRO COMPÉTITION	3:18.074	-	3:18.074	2:22.453	4	A
Non classés										
	299	LEROY Achille		AEC	-	Disqualifié				B

Ecart entre les séries : 100.85%

Varennnes (FRA) 06-08/10/2023

Rotax Max Senior

Essais Qualificatifs (EQ)

Document 12 OFFICIEL

Résultats

Sous réserve du contrôle technique ou d'incidents d'ordre sportif


Clt	N°	Pilote	Nation	Team	EQS1	EQS2	Temps	Ecart	Tours	Groupe
1	413	FOURQUEMIN Paul	FRA	DAEMS RACING TEAM	56.166	-	56.166		4	A
2	402	DELOT Alexandre	FRA	DREAM RACING	-	56.336	56.336	0.170	6	B
3	444	PHARAMOND Ethan	FRA	DREAM RACING	56.227	-	56.227	0.061	4	C
4	455	GIL Valentin	FRA	SG DRIVER'S	-	56.352	56.352	0.186	5	D
5	475	ROBIN Arthur	FRA	PKS COMPETITION	56.421	-	56.421	0.255	4	A
6	459	KEIRLE Danny	FRA	D RACING	-	56.360	56.360	0.194	5	B
7	503	LEVEQUE Enzo	FRA	KLN	56.484	-	56.484	0.318	4	C
8	473	RAHALI Adam	FRA	DREAM RACING	-	56.365	56.365	0.199	6	D
9	449	DIABATE Ismael	FRA	KLN	56.488	-	56.488	0.322	4	A
10	408	ROUSSEL Jules	FRA	EXTREME LIMITE	-	56.378	56.378	0.212	5	B
11	439	PARLANT Mathis	FRA	NPS	56.539	-	56.539	0.373	4	C
12	555	MAIREY Mathis	FRA	SG DRIVERS	-	56.383	56.383	0.217	5	D
13	514	BARTHELEMY Micah	FRA	KART PRO RACING	56.552	-	56.552	0.386	6	A
14	546	BARBIER Mathieu	FRA	SG DRIVERS	-	56.389	56.389	0.223	5	B
15	482	CARNEJAC Mathis	FRA	KPR	56.552	-	56.552	0.386	6	C
16	431	MARCOU Arthur	FRA	TEAM FOTI	-	56.394	56.394	0.228	5	D
17	466	SUAU Lorenzo	FRA	SUAU RACING KART	56.569	-	56.569	0.403	4	A
18	454	LEMERAY Nolan	FRA	RM COMCEPT	-	56.465	56.465	0.299	5	B
19	442	MAHLER Antoine	FRA	RM CONCEPT	56.649	-	56.649	0.483	4	C
20	471	BORNE Quentin	FRA	KART IN PRO COMPÉTITION	-	56.502	56.502	0.336	6	D
21	406	PERIGNY Simon	FRA	AKR	56.653	-	56.653	0.487	4	A
22	428	MCFARLANE Camille	FRA	KART MANAGEMENT	-	56.542	56.542	0.376	5	B
23	411	CHESNEAU Nicolas	FRA	TTC RACING	56.698	-	56.698	0.532	6	C
24	415	BOURDIEU Johan	FRA	SUAU RACING KART	-	56.572	56.572	0.406	5	D
25	550	FAVRIS Mathis	FRA	STMOTORS	56.787	-	56.787	0.621	6	A
26	510	D'AIX Lucas	FRA	SG DRIVER'S	-	56.632	56.632	0.466	5	B
27	484	BRUN Hugo	FRA	SONIC RACING KART	56.795	-	56.795	0.629	4	C
28	414	SCHNEIDER Baptiste	FRA	PKS COMPÉTITION	-	56.635	56.635	0.469	5	D
29	407	HERVIEU Malo	FRA	SF AUTOMATECH	56.805	-	56.805	0.639	4	A
30	536	LEPERE Esteban	FRA	PB KART	-	56.671	56.671	0.505	5	B
31	403	VOUAUX Tom	FRA	PKS COMPETITION	56.882	-	56.882	0.716	4	C
32	417	TARNIER Kylian	FRA	CRT	-	56.679	56.679	0.513	5	D
33	511	AIM Sasha	FRA	RM CONCEPT	56.891	-	56.891	0.725	4	A
34	496	CAVÉ Tom	FRA	SF AUTOMATECH	-	56.685	56.685	0.519	6	B
35	416	AIM Alexandre	FRA	RM CONCEPT	56.892	-	56.892	0.726	4	C
36	529	BOUILLON Maxence	FRA	CMK COMPÉTITION	-	56.707	56.707	0.541	6	D
37	481	DUPUY Louise-Marie	FRA	TTC RACING	56.908	-	56.908	0.742	6	A
38	445	LASSOUED Mehdi	FRA	KART 45	-	56.759	56.759	0.593	6	B
39	534	RATEL Andy	FRA	RLS	56.936	-	56.936	0.770	4	C
40	438	SENDIN Manolo	FRA	KART RUNNER	-	56.850	56.850	0.684	6	D

Ecart entre les séries : 100.30%

Varennes (FRA) 06-08/10/2023

Page 1 / 2

3MK Events

 Apex Timing GoRacing 

Rotax Max Senior

Essais Qualificatifs (EQ)

Document 12 OFFICIEL

Résultats

Sous réserve du contrôle technique ou d'incidents d'ordre sportif

Clt	N°	Pilote	Nation	Team	EQS1	EQS2	Temps	Ecart	Tours	Groupe
41	425	BIOJOUT Yann	FRA	L'AS DU KART	57.009	-	57.009	0.843	6	A
42	426	FLEURY Pierre-Lou	FRA	EXTREME LIMITE	-	56.853	56.853	0.687	5	B
43	474	RICHARD Lilian	FRA	KART MANAGEMENT	57.023	-	57.023	0.857	4	C
44	518	NAMBOT Nathan	FRA	TTC RACING	-	56.890	56.890	0.724	6	D
45	410	TERROITIN Louis	FRA	ST MOTORS	57.238	-	57.238	1.072	6	A
46	447	BALOCHE Camille	FRA	DAEMS RACING	-	56.915	56.915	0.749	6	B
47	424	COSTE Louis	FRA	RM CONCEPT	57.241	-	57.241	1.075	4	C
48	488	SIN Alvin	FRA	TTC RACING	-	56.963	56.963	0.797	6	D
49	535	FONTAINE Francois-David	FRA	KARTING 45	57.265	-	57.265	1.099	6	A
50	457	STØRKSEN Alexis	FRA	STORK RACING	-	57.072	57.072	0.906	6	B
51	523	DELFAU Camile	FRA	LUDO RACING KART	57.367	-	57.367	1.201	6	C
52	472	GRASTEAU Hugo	FRA	KART MANAGEMENT	-	57.124	57.124	0.958	5	D
53	433	MARTIN Clément	FRA	CMK COMPÉTITION	57.515	-	57.515	1.349	4	A
54	568	DELAINE Valentin	FRA	SG DRIVER'S	-	57.151	57.151	0.985	4	B
55	507	TRICHARD Hugo	FRA	PB KART	57.587	-	57.587	1.421	4	C
56	420	KADHI Alexandre	FRA	KADHI	-	57.234	57.234	1.068	6	D
57	540	GIUDICI Ruben	FRA	SONIC RACING KART	57.594	-	57.594	1.428	6	A
58	500	POLICAND Lola	FRA	2DK	-	57.742	57.742	1.576	6	B
59	506	MOTHES Elsa	FRA	SUAURACINGKART	57.762	-	57.762	1.596	4	C

Ecart entre les séries : 100.30%

Rotax Max Master

Essais Qualificatifs (EQ)

Document 5.1 OFFICIEL

Résultats

Sous réserve du contrôle technique ou d'incidents d'ordre sportif

Cl	N°	Pilote	Nation	Team	Equipement	Secteur 1	Secteur 2	Secteur 3	Temps	Ecart	Tours
1	602	BRASSLER Jérémy	FRA	KMD	TONY KART / ROTAX / MOJO	15.766	22.727	19.063	57.556		5
2	637	ROUSSEAU Jérôme	FRA	PKS COMPETITION	GILLARD / ROTAX / MOJO	15.726	22.827	19.021	57.574	0.018	5
3	605	LECOMTE Frederic	FRA	MPK	INTREPID / ROTAX / MOJO	15.737	22.762	19.184	57.683	0.127	5
4	604	BOURDON Matthieu	FRA	BREB MAYA KART	EOS / ROTAX / MOJO	15.895	22.795	19.080	57.770	0.214	6
5	669	BESSAC Alexandre-Benoit	FRA	PB KART	KR / ROTAX / MOJO	15.864	22.831	19.087	57.782	0.226	5
6	664	AYMARD Franck	FRA	2DK	SODI / ROTAX / MOJO	15.845	22.848	19.096	57.789	0.233	5
7	617	MORIN Clément	FRA	PKS	GILLARD / ROTAX / MOJO	15.883	22.839	19.132	57.854	0.298	5
8	614	CROCHET Normann	FRA	KMD	KOSMIC / ROTAX / MOJO	15.933	22.925	19.019	57.877	0.321	5
9	651	VAUTHIER François	FRA	TENDANCE KARTING	KOSMIC / ROTAX / MOJO	15.889	22.874	19.219	57.982	0.426	5
10	656	KERHERVE Alain	FRA	BREIZH KART 56	TONY KART / ROTAX / MOJO	15.821	22.972	19.234	58.027	0.471	5
11	631	GIUDICI Patrick	FRA	SONIC RACING KART	EXPRIT / ROTAX / MOJO	15.944	22.906	19.345	58.195	0.639	6
12	650	FOULATIER Jacky	FRA	KARTMAG	TONY KART / ROTAX / MOJO	16.566	23.246	19.540	59.352	1.796	5

Non classés

	607	LAUNAY Didier	FRA	GLP	SODI / ROTAX / MOJO	16.052	23.183	19.359	Disqualifié		
--	-----	---------------	-----	-----	---------------------	--------	--------	--------	--------------------	--	--

N°607 LAUNAY Didier : Disqualification pour Non conformité technique (art 37 de l'annexe FFSA2023 / art 3.3 règlement NSK2023). Suivant la décision sportive N°11.

Départ : 06/10 - 16:31:22 / Arrivée : 16:37:23 / Fin : 16:38:19

Meilleur tour : N°602 BRASSLER Jérémy 57.556 92.57 km/h

Météo : Soleil Air : 24°C Piste : Sèche

 N°607  01:13

Varennes (FRA) 06-08/10/2023

Page 1 / 1

3MK Events

 Apex Timing GoRacing 

Rotax Max Master

Essais Qualificatifs (EQ)

Best Sectors Analysis

Pour information, sans valeur officielle

S1			S2			S3			Ideal Lap Times						
Clt	N°	Temps	Clt	N°	Temps	Clt	N°	Temps	Clt	N°	Pilote	Nation	Ideal Lap	Best Lap	Diff.
1	637	15.726	1	637	22.676	1	614	19.019	1	637	ROUSSEAU Jérôme	FRA	57.423	57.574	0.151
2	605	15.737	2	602	22.727	2	637	19.021	2	602	BRASSLER Jérémy	FRA	57.556	57.556	
3	669	15.760	3	605	22.762	3	602	19.063	3	669	BESSAC Alexandre-Benoit	FRA	57.678	57.782	0.104
4	602	15.766	4	604	22.795	4	604	19.080	4	605	LECOMTE Frederic	FRA	57.683	57.683	
5	617	15.805	5	669	22.831	5	669	19.087	5	604	BOURDON Matthieu	FRA	57.689	57.770	0.081
6	604	15.814	6	617	22.839	6	664	19.096	6	614	CROCHET Normann	FRA	57.766	57.877	0.111
7	656	15.821	7	664	22.848	7	617	19.132	7	617	MORIN Clément	FRA	57.776	57.854	0.078
8	664	15.845	8	651	22.874	8	651	19.157	8	664	AYMARD Franck	FRA	57.789	57.789	
9	614	15.857	9	614	22.890	9	605	19.184	9	651	VAUTHIER Francois	FRA	57.920	57.982	0.062
10	651	15.889	10	631	22.906	10	656	19.219	10	656	KERHERVE Alain	FRA	58.012	58.027	0.015
11	631	15.944	11	656	22.972	11	631	19.266	11	631	GIUDICI Patrick	FRA	58.116	58.195	0.079
12	650	16.359	12	650	23.246	12	650	19.540	12	650	FOULATIER Jacky	FRA	59.145	59.352	0.207

Rotax Max Master

Essais Qualificatifs (EQ)

Analyse des tours

Pour information, sans valeur officielle

Tours	Secteur 1	Secteur 2	Secteur 3	emps au tour	Tours	Secteur 1	Secteur 2	Secteur 3	emps au tour
N°602 BRASSLER Jérémy					N°637 ROUSSEAU Jérôme				
1	16.915	25.050	19.432	1:01.397	6	15.951	23.074	19.293	58.318
2	15.843	22.826	19.250	57.919	1	16.375	25.571	20.592	1:02.538
3	16.391	23.261	20.992	1:00.644	2	15.941	22.730	19.082	57.753
4	16.647	22.922	19.854	59.423	3	15.865	22.834	19.999	58.698
5	15.766	22.727	19.063	57.556	4	16.566	22.676	19.966	59.208
N°604 BOURDON Matthieu					5	15.726	22.827	19.021	57.574
1	16.132	23.164	19.361	58.657	N°650 FOULATIER Jacky				
2	15.938	22.967	19.334	58.239	1	18.906	26.149	22.990	1:08.045
3	15.884	22.966	19.133	57.983	2	18.979	25.807	20.807	1:05.593
4	15.814	23.549	19.247	58.610	3	16.830	23.903	19.612	1:00.345
5	16.046	22.822	19.150	58.018	4	16.566	23.246	19.540	59.352
6	15.895	22.795	19.080	57.770	5	16.359	23.645	19.554	59.558
N°605 LECOMTE Frederic					N°651 VAUTHIER Francois				
1	16.401	23.796	19.944	1:00.141	1	16.887	24.338	19.592	1:00.817
2	15.889	22.762	19.305	57.956	2	15.893	22.955	19.157	58.005
3	15.907	23.529	19.578	59.014	3	16.433	23.248	19.947	59.628
4	15.888	22.849	19.217	57.954	4	15.889	22.874	19.219	57.982
5	15.737	22.762	19.184	57.683	5	15.934	23.047	19.236	58.217
N°607 LAUNAY Didier					N°656 KERHERVE Alain				
1	16.293	23.316	19.580	59.189	1	16.740	26.437	19.714	1:02.891
2	16.052	23.183	19.359	58.594	2	16.051	23.016	19.219	58.286
3	16.152	23.087	19.726	58.965	3	16.070	24.067	19.856	59.993
N°614 CROCHET Normann					4	16.068	22.992	19.261	58.321
1	16.888	25.647	20.467	1:03.002	5	15.821	22.972	19.234	58.027
2	16.124	22.901	19.125	58.150	N°664 AYMARD Franck				
3	15.857	22.890	20.729	59.476	1	16.394	23.911	19.315	59.620
4	17.104	22.994	19.282	59.380	2	15.922	22.928	19.486	58.336
5	15.933	22.925	19.019	57.877	3	16.301	23.247	19.982	59.530
N°617 MORIN Clément					4	16.126	22.900	19.221	58.247
1	16.735	26.573	20.636	1:03.944	5	15.845	22.848	19.096	57.789
2	16.134	23.029	19.348	58.511	N°669 BESSAC Alexandre-Benoit				
3	15.805	22.895	20.319	59.019	1	17.086	23.937	19.305	1:00.328
4	16.228	23.000	19.156	58.384	2	15.908	22.947	19.379	58.234
5	15.883	22.839	19.132	57.854	3	16.743	23.667	19.698	1:00.108
N°631 GIUDICI Patrick					4	15.760	22.941	19.126	57.827
1	16.252	23.392	19.472	59.116	5	15.864	22.831	19.087	57.782
2	16.146	23.190	19.328	58.664					
3	16.131	23.083	19.363	58.577					
4	16.586	24.080	19.266	59.932					
5	15.944	22.906	19.345	58.195					

DD2 - DD2 Master

Essais Qualificatifs (EQ)

Document 5.1 OFFICIEL

Résultats

Sous réserve du contrôle technique ou d'incidents d'ordre sportif

Cl	N°	Pilote	Nation	Team	Equipement	Secteur 1	Secteur 2	Secteur 3	Temps	Ecart	Tours
1	751	COUSIN Jules	FRA	DAEMS RACING TEAM	TONY KART / ROTAX / MOJO	14.758	21.470	18.095	54.323		5
2	769	MILLET Anthony	FRA	RM CONCEPT	EOS / ROTAX / MOJO	14.834	21.439	18.137	54.410	0.087	5
3	899	CAPITAINE Christophe	FRA	RM CONCEPT	EOS / ROTAX / MOJO	14.701	21.540	18.198	54.439	0.116	5
4	743	BROGGIO Antoine	FRA	MGT	BIREL ART / ROTAX / MOJO	14.798	21.570	18.181	54.549	0.226	5
5	764	DAUPHIN Michael	FRA	KURB BY MD	TONY KART / ROTAX / MOJO	14.865	21.584	18.201	54.650	0.327	5
6	716	LÉGER Dylan	FRA	MASSÉ MOTORSPORT	SODI / ROTAX / MOJO	14.821	21.611	18.234	54.666	0.343	5
7	712	ANCHER Brian	FRA	KART RUNNER	BIREL ART / ROTAX / MOJO	14.872	21.562	18.265	54.699	0.376	5
8	824	MANGE Romain	FRA	MALEVAUT SPORT	LANDO NORRIS / ROTAX / MOJO	14.807	21.602	18.296	54.705	0.382	5
9	888	LOUVEAU Paul	FRA	DSS KART	REDSPEED / ROTAX / MOJO	14.833	21.700	18.207	54.740	0.417	5
10	701	GUERIN Kylian	FRA	RM CONCEPT	EOS / ROTAX / MOJO	14.872	21.658	18.216	54.746	0.423	5
11	727	SENDIN Victor	FRA	KART RUNNER	BIREL ART / ROTAX / MOJO	14.884	21.703	18.238	54.825	0.502	5
12	715	HIPP Noa	FRA	RM CONCEPT	BIREL ART / ROTAX / MOJO	14.919	21.658	18.308	54.885	0.562	5
13	833	CUSSAC-PICOT Vivien	FRA	NPS	TONY KART / ROTAX / MOJO	14.868	21.675	18.372	54.915	0.592	5
14	801	CHAUMIER Jimmy	FRA	PKS COMPÉTITION	GILLARD / ROTAX / MOJO	14.880	21.723	18.353	54.956	0.633	5
15	862	MIEL Sébastien	FRA	RENAUX RACING TEAM	REDSPEED / ROTAX / MOJO	14.832	21.903	18.300	55.035	0.712	5
16	876	BOURDON Florian	FRA	KART RUNNER	BIREL ART / ROTAX / MOJO	14.929	21.773	18.364	55.066	0.743	5
17	827	DESPLAT Nelson	FRA	NPS	TONY KART / ROTAX / MOJO	15.028	21.659	18.390	55.077	0.754	5
18	819	LE FLOCH François	FRA	NPS	LANDO NORRIS / ROTAX / MOJO	14.971	21.726	18.443	55.140	0.817	5
19	814	BERTHELOT Gil	FRA	SPEED RACING	REDSPEED / ROTAX / MOJO	15.078	21.891	18.407	55.376	1.053	5
20	721	HUBLET Axel	FRA	JRT	TONY KART / ROTAX / MOJO	15.073	21.922	18.480	55.475	1.152	5
21	880	BRUNET Marc	FRA	ORIGO	GILLARD / ROTAX / MOJO	15.057	22.047	18.435	55.539	1.216	5
22	841	BILLINGS Ronald	GBR	TEAM SCREENVYN / ASM	TONY KART / ROTAX / MOJO	15.265	22.103	18.755	56.123	1.800	5

Non classés

842	BILLINGS Jamie	GBR	SCREENVYN / ASM	TONY KART / ROTAX / MOJO					as de temps		
-----	----------------	-----	-----------------	--------------------------	--	--	--	--	-------------	--	--

Départ : 06/10 - 16:47:57 / Arrivée : 16:53:58 / Fin : 16:54:43

Meilleur tour : N°751 COUSIN Jules

54.323 98.08 km/h

Météo : Soleil Air : 24°C Piste : Sèche

Varennes (FRA) 06-08/10/2023

Page 1 / 1

 Apex Timing GoRacing 

3MK Events

DD2 - DD2 Master

Essais Qualificatifs (EQ)

Best Sectors Analysis

Pour information, sans valeur officielle

S1			S2			S3			Ideal Lap Times						
Clt	N°	Temps	Clt	N°	Temps	Clt	N°	Temps	Clt	N°	Pilote	Nation	Ideal Lap	Best Lap	Diff.
1	769	14.685	1	769	21.439	1	751	18.095	1	769	MILLET Anthony	FRA	54.261	54.410	0.149
2	899	14.701	2	899	21.448	2	769	18.137	2	899	CAPITAINE Christophe	FRA	54.291	54.439	0.148
3	751	14.758	3	751	21.470	3	899	18.142	3	751	COUSIN Jules	FRA	54.323	54.323	
4	743	14.798	4	701	21.558	4	764	18.146	4	743	BROGGIO Antoine	FRA	54.532	54.549	0.017
5	824	14.807	5	712	21.562	5	743	18.164	5	764	DAUPHIN Michael	FRA	54.542	54.650	0.108
6	764	14.812	6	743	21.570	6	824	18.205	6	824	MANGE Romain	FRA	54.614	54.705	0.091
7	716	14.821	7	764	21.584	7	888	18.207	7	712	ANCHER Brian	FRA	54.644	54.699	0.055
8	712	14.828	8	824	21.602	8	701	18.216	8	701	GUERIN Kylian	FRA	54.646	54.746	0.100
9	862	14.832	9	715	21.610	9	716	18.234	9	716	LÉGER Dylan	FRA	54.666	54.666	
10	888	14.833	10	716	21.611	10	727	18.238	10	888	LOUVEAU Paul	FRA	54.740	54.740	
11	727	14.858	11	827	21.659	11	712	18.254	11	727	SENDIN Victor	FRA	54.784	54.825	0.041
12	833	14.868	12	801	21.665	12	715	18.255	11	715	HIPP Noa	FRA	54.784	54.885	0.101
13	701	14.872	13	833	21.675	13	827	18.274	13	833	CUSSAC-PICOT Vivien	FRA	54.863	54.915	0.052
14	876	14.877	14	727	21.688	14	876	18.292	14	801	CHAUMIER Jimmy	FRA	54.898	54.956	0.058
15	801	14.880	15	888	21.700	15	862	18.300	15	827	DESPLAT Nelson	FRA	54.917	55.077	0.160
16	715	14.919	16	819	21.726	16	833	18.320	16	862	MIEL Sébastien	FRA	54.932	55.035	0.103
17	819	14.968	17	876	21.773	17	801	18.353	17	876	BOURDON Florian	FRA	54.942	55.066	0.124
18	827	14.984	18	862	21.800	18	814	18.407	18	819	LE FLOCH François	FRA	55.127	55.140	0.013
19	814	15.002	19	814	21.805	19	819	18.433	19	814	BERTHELOT Gil	FRA	55.214	55.376	0.162
20	880	15.057	20	721	21.905	20	880	18.435	20	721	HUBLET Axel	FRA	55.457	55.475	0.018
21	721	15.073	21	880	21.967	21	721	18.479	21	880	BRUNET Marc	FRA	55.459	55.539	0.080
22	841	15.118	22	841	22.103	22	841	18.755	22	841	BILLINGS Ronald	GBR	55.976	56.123	0.147

DD2 - DD2 Master

Essais Qualificatifs (EQ)

Analyse des tours

Pour information, sans valeur officielle

Tours	Secteur 1	Secteur 2	Secteur 3	emps au tour	Tours	Secteur 1	Secteur 2	Secteur 3	emps au tour	Tours	Secteur 1	Secteur 2	Secteur 3	emps au tour
N°701 GUERIN Kylian					N°751 COUSIN Jules					N°827 DESPLAT Nelson				
1	15.061	21.753	18.352	55.166	5	14.809	21.676	18.184	54.669	4	14.807	21.602	18.296	54.705
2	14.872	21.658	18.216	54.746	1	14.887	21.588	18.168	54.643	5	14.989	21.641	18.542	55.172
3	14.952	22.624	18.270	55.846	2	14.758	21.470	18.095	54.323	1	15.248	22.237	18.612	56.097
4	14.891	21.558	18.421	54.870	3	15.030	22.007	18.163	55.200	2	15.091	22.166	18.425	55.682
5	14.969	21.605	18.265	54.839	4	14.767	21.618	20.643	57.028	3	15.028	21.659	18.390	55.077
N°712 ANCHER Brian					N°764 DAUPHIN Michael					N°833 CUSSAC-PICOT Vivien				
1	15.125	21.829	18.488	55.442	1	14.812	21.762	18.291	54.865	4	15.546	24.108	18.606	58.260
2	14.914	21.859	18.406	55.179	2	14.862	21.648	18.146	54.656	5	14.984	21.910	18.274	55.168
3	15.805	21.761	18.254	55.820	3	15.076	21.841	18.361	55.278	1	15.142	21.843	18.333	55.318
4	14.872	21.562	18.265	54.699	4	14.865	21.584	18.201	54.650	2	14.868	21.675	18.372	54.915
5	14.823	21.715	18.350	54.893	5	15.413	22.187	18.820	56.420	3	15.035	21.691	18.320	55.046
N°715 HIPPI Noa					N°769 MILLET Anthony					N°841 BILLINGS Ronald				
1	14.939	21.948	18.531	55.418	1	14.802	21.659	18.192	54.653	1	15.566	22.476	18.959	57.001
2	14.968	21.610	18.417	54.995	2	14.786	21.526	18.304	54.616	2	15.310	22.390	18.809	56.509
3	14.919	21.658	18.308	54.885	3	14.834	21.439	18.137	54.410	3	15.305	22.254	18.764	56.323
4	14.960	21.640	18.350	54.950	4	14.826	21.714	18.240	54.780	4	15.265	22.103	18.755	56.123
5	14.970	21.813	18.255	55.038	5	14.685	21.594	18.161	54.440	5	15.118	22.124	18.957	56.199
N°716 LÉGER Dylan					N°801 CHAUMIER Jimmy					N°862 MIEL Sébastien				
1	18.473	25.852	21.459	1:05.784	1	14.989	21.901	18.515	55.405	1	15.149	21.800	18.445	55.394
2	14.918	21.680	18.292	54.890	2	14.980	21.665	18.440	55.085	2	14.832	21.903	18.300	55.035
3	14.821	21.611	18.234	54.666	3	15.079	21.852	18.431	55.362	3	15.014	21.913	21.236	58.163
4	14.917	21.785	20.687	57.389	4	15.475	21.666	18.427	55.568	4	14.985	22.036	18.413	55.434
5	14.890	21.744	18.291	54.925	5	14.880	21.723	18.353	54.956	5	14.888	21.940	18.414	55.242
N°721 HUBLET Axel					N°814 BERTHELOT Gil					N°876 BOURDON Florian				
1	15.280	22.066	18.500	55.846	1	15.257	21.845	18.568	55.670	1	15.053	21.832	18.912	55.797
2	15.142	21.905	18.479	55.526	2	15.113	22.143	18.502	55.758	2	15.540	22.013	18.419	55.972
3	15.073	21.922	18.480	55.475	3	15.185	21.805	18.647	55.637	3	14.929	21.773	18.364	55.066
4	15.194	22.252	18.600	56.046	4	15.002	22.048	18.932	55.982	4	15.199	22.061	18.292	55.552
5	15.126	21.993	18.497	55.616	5	15.078	21.891	18.407	55.376	5	14.877	21.908	18.508	55.293
N°727 SENDIN Victor					N°819 LE FLOCH François					N°880 BRUNET Marc				
1	15.058	21.941	18.405	55.404	1	15.083	22.020	18.509	55.612	1	15.468	22.087	18.596	56.151
2	15.507	21.893	18.291	55.691	2	15.023	21.798	18.456	55.277	2	15.222	22.213	18.549	55.984
3	15.226	21.728	18.265	55.219	3	14.968	21.757	18.433	55.158	3	15.057	22.047	18.435	55.539
4	14.884	21.703	18.238	54.825	4	15.134	23.981	19.175	58.290	4	15.104	22.376	18.498	55.978
5	14.858	21.688	18.380	54.926	5	14.971	21.726	18.443	55.140	5	15.195	21.967	18.501	55.663
N°743 BROGGIO Antoine					N°824 MANGE Romain					N°888 LOUVEAU Paul				
1	14.830	21.665	18.305	54.800	1	14.998	21.777	18.289	55.064	1	14.954	21.824	18.212	54.990
2	14.829	21.621	18.413	54.863	2	15.034	21.826	18.205	55.065	2	14.973	21.727	18.554	55.254
3	14.836	21.723	18.164	54.723	3	15.213	21.801	18.326	55.340					
4	14.798	21.570	18.181	54.549										

DD2 - DD2 Master

Essais Qualificatifs (EQ)

Analyse des tours

Pour information, sans valeur officielle

Tours	Secteur 1	Secteur 2	Secteur 3	emps au tour
3	14.968	21.835	18.308	55.111
4	14.833	21.700	18.207	54.740
5	14.868	21.918	18.961	55.747

N°899 CAPITAINE Christophe

1	14.941	21.729	18.263	54.933
2	14.761	21.521	18.179	54.461
3	14.827	21.448	18.290	54.565
4	15.067	21.571	18.142	54.780
5	14.701	21.540	18.198	54.439