

**DD2 - DD2 Master**

Essais Qualificatifs (QP)

Document 6.1 OFFICIEL

**Résultats**

Sous réserve du contrôle technique ou d'incidents d'ordre sportif

Cl	N°	Pilote	Nation	Team	Equipement	Secteur 1	Secteur 2	Secteur 3	Temps	Ecart	Tours
1	743	BROGGIO Antoine	FRA	MGT	BIREL ART / ROTAX / MOJO	20.398	16.785	19.568	<b>56.751</b>		4
2	727	SENDIN Victor	FRA	Kart Runner	BIREL ART / ROTAX / MOJO	20.313	16.891	19.754	<b>56.958</b>	0.207	5
3	701	GUERIN Kylian	FRA	RM Concept	EOS / ROTAX / MOJO	20.526	16.935	19.745	<b>57.206</b>	0.455	6
4	716	LÉGER Dylan	FRA	Massé Motorsport	SODI / ROTAX / MOJO	20.493	16.819	19.894	<b>57.206</b>	0.455	4
5	833	CUSSAC-PICOT Vivien	FRA	NPS	TONY KART / ROTAX / MOJO	20.439	16.816	19.957	<b>57.212</b>	0.461	5
6	764	DAUPHIN Michael	FRA	KURB by MD	TONY KART / ROTAX / MOJO	20.551	16.846	19.833	<b>57.230</b>	0.479	4
7	751	COUSIN Jules	FRA	DAEMS RACING TEAM	TONY KART / ROTAX / MOJO			19.956	<b>57.262</b>	0.511	4
8	888	LOUVEAU Paul	FRA	DSS Kart	REDSPEED / ROTAX / MOJO	20.516	16.962	19.848	<b>57.326</b>	0.575	6
9	712	ANCHER Brian	FRA	Kart Runner	BIREL ART / ROTAX / MOJO			19.845	<b>57.339</b>	0.588	6
10	723	CAILLE Jordan	FRA	SPEED RACING	TONY KART / ROTAX / MOJO	20.496	17.039	19.845	<b>57.380</b>	0.629	4
11	715	HIPP Noa	FRA	Spirgel Racing Team	BIREL ART / ROTAX / MOJO	20.469	16.863	20.057	<b>57.389</b>	0.638	5
12	744	GRAVOUILLE Maxime	FRA	KART PRO RACING	KOSMIC / ROTAX / MOJO	20.587	16.981	19.894	<b>57.462</b>	0.711	6
13	899	CAPITAINE Christophe	FRA	RM COMCEPT	EOS / ROTAX / MOJO	20.686	16.868	19.933	<b>57.487</b>	0.736	6
14	811	PARIS Olivier	FRA	SPEED RACING	TONY KART / ROTAX / MOJO	20.518	17.034	19.939	<b>57.491</b>	0.740	5
15	855	ADAMS Christophe	BEL	Sodikart	SODI / ROTAX / MOJO	20.627	17.012	19.874	<b>57.513</b>	0.762	4
16	705	BOULOGNE Enzo	FRA	Rm concept	EOS / ROTAX / MOJO	20.718	16.924	19.895	<b>57.537</b>	0.786	5
17	814	BERTHELOT Gil	FRA	speed racing	REDSPEED / ROTAX / MOJO	20.612	17.057	19.957	<b>57.626</b>	0.875	6
18	819	LE FLOCH François	FRA	NPS	LANDO NORRIS / ROTAX / MOJO			19.905	<b>57.775</b>	1.024	6
19	842	BILLINGS Jamie	GBR	Screenvyn / ASM	TONY KART / ROTAX / MOJO	20.705	17.008	20.085	<b>57.798</b>	1.047	6
20	876	BOURDON Florian	FRA	KART RUNNER	BIREL ART / ROTAX / MOJO	20.786	17.153	19.914	<b>57.853</b>	1.102	5
21	769	MILLET Anthony	FRA	Rm Concept	EOS / ROTAX / MOJO			20.256	<b>57.915</b>	1.164	2
22	801	CHAUMIER Jimmy	FRA	PKS compétition	GILLARD / ROTAX / MOJO	20.827	17.150	20.110	<b>58.087</b>	1.336	6
23	722	CHABIN ENZO	FRA	PKS COMPETITION	GILLARD / ROTAX / MOJO	20.738	17.079	20.290	<b>58.107</b>	1.356	5
24	880	BRUNET Marc	FRA	ORIGO	GILLARD / ROTAX / MOJO			20.153	<b>58.300</b>	1.549	5
25	820	SIREJOL ERIC	FRA	ras	KOSMIC / ROTAX / MOJO			20.415	<b>58.591</b>	1.840	5
26	841	BILLINGS Ronald	GBR	Team Screenvyn / ASM	TONY KART / ROTAX / MOJO			20.832	<b>59.299</b>	2.548	3

Départ : 16/06 - 16:04:40

Meilleur tour : N°743 BROGGIO Antoine

56.751 90.08 km/h

Météo : Soleil Air : 26°C Piste : Sèche

Muret (FRA) 16-18/06/2023

Page 1 / 1

3MK Events

 Apex Timing GoRacing 

# Rotax Max Master

Essais Qualificatifs (QP)

Document 6.1 OFFICIEL

## Résultats

Sous réserve du contrôle technique ou d'incidents d'ordre sportif

Cl	N°	Pilote	Nation	Team	Equipement	Secteur 1	Secteur 2	Secteur 3	Temps	Ecart	Tours
1	611	CHAPON Eric	FRA	EC Automobile	CROC / ROTAX / MOJO			20.030	<b>58.633</b>		6
2	669	BESSAC ALEXANDRE-BENO	FRA	PB KART	KR / ROTAX / MOJO			20.076	<b>58.843</b>	0.210	5
3	602	BRASSLER Jérémy	FRA	KMD	TONY KART / ROTAX / MOJO			20.259	<b>59.063</b>	0.430	4
4	614	CROCHET Normann	FRA	Kmd	KOSMIC / ROTAX / MOJO			20.311	<b>59.168</b>	0.535	5
5	621	FOURCADE Julien	FRA	BF RACING	LANDO NORRIS / ROTAX / MOJO	21.034	18.030	20.165	<b>59.229</b>	0.596	6
6	604	BOURDON Matthieu	FRA	breb maya kart	EOS / ROTAX / MOJO	21.083	17.950	20.283	<b>59.316</b>	0.683	5
7	637	ROUSSEAU Jérôme	FRA	PKS COMPETITION	GILLARD / ROTAX / MOJO			20.357	<b>59.351</b>	0.718	5
8	617	MORIN Clément	FRA	PKS	GILLARD / ROTAX / MOJO			20.241	<b>59.376</b>	0.743	5
9	694	SOULARD JEAN BENOIT	FRA	CRT	KOSMIC / ROTAX / MOJO	21.193	17.769	20.501	<b>59.463</b>	0.830	5
10	636	HUGUET John	FRA	Huguet	LANDO NORRIS / ROTAX / MOJO	21.103	17.896	20.475	<b>59.474</b>	0.841	5
11	631	GIUDICI Patrick	FRA	Sonic racing kart	EXPRIT / ROTAX / MOJO			20.598	<b>59.494</b>	0.861	5
12	607	LAUNAY DIDIER	FRA	GLP	REDSPEED / ROTAX / MOJO			20.361	<b>59.574</b>	0.941	5
13	666	TEIXEIRA Bruno	FRA	2DK	LANDO NORRIS / ROTAX / MOJO			20.622	<b>59.724</b>	1.091	5
14	635	SURBLED Thomas	FRA	JV Driver	PRAGA / ROTAX / MOJO	21.202	18.176	20.368	<b>59.746</b>	1.113	5
15	626	ROMERO Philippe	FRA	SONIC RACING KART	LANDO NORRIS / ROTAX / MOJO	21.312	18.052	20.473	<b>59.837</b>	1.204	5
16	699	LECHIEN Alexis	FRA	2DK	LANDO NORRIS / ROTAX / MOJO			20.622	<b>59.902</b>	1.269	5

### Non classés

656	KERHERVE Alain	FRA	Breizh Kart 56	TONY KART / ROTAX / MOJO					as de temps		
612	BENGUEDDA FOUED	FRA	SELMA RACING TEAM	TONY KART / ROTAX / MOJO			20.600		Disqualifié		
664	AYMARD Franck	FRA	2DK	SODI / ROTAX / MOJO			20.327		Disqualifié		

N°612 BENGUEDDA FOUED : Pilote reconnu en non-conformité de poids (Art 8.18 de la Coupe de Marque ROTAX 2023 et 37 Annexe FFSA)). Suivant la décision sportive N°4.

N°664 AYMARD Franck : Pilote reconnu en non-conformité de poids (Art 8.18 de la Coupe de Marque ROTAX 2023 et 37 Annexe FFSA)). Suivant la décision sportive N°3.

Départ : 16/06 - 16:15:02

Meilleur tour : N°611 CHAPON Eric

58.633 87.19 km/h

Météo : Soleil Air : 26°C Piste : Sèche

Muret (FRA) 16-18/06/2023

Page 1 / 1

 Apex Timing GoRacing 

3MK Events

**Nationale**

Essais Qualificatifs (QP)

Document 11 OFFICIEL

**Résultats**

Sous réserve du contrôle technique ou d'incidents d'ordre sportif

Cl	N°	Pilote	Nation	QPS1	QPS2	Temps	Ecart	Tours	Groupe
1	280	MARIN-DUBUARD Nael		-	56.673	56.673		5	A
2	278	SINEYA Loan		56.826	-	56.826	0.153	5	B
3	203	PRUDENT Maxime		-	56.682	56.682	0.009	5	C
4	205	COMYN Louis		56.853	-	56.853	0.180	6	D
5	220	SAURA PICTET Mathys		-	56.708	56.708	0.035	5	A
6	271	GRISEL Paul		56.854	-	56.854	0.181	6	B
7	259	VILLIOD Alexandre		-	56.790	56.790	0.117	5	C
8	227	PRADIER Thomas		56.883	-	56.883	0.210	5	D
9	210	AVRIL Jules		-	56.886	56.886	0.213	5	A
10	235	SCELLES Luka		56.885	-	56.885	0.212	6	B
11	244	DUSSOL Tom		-	56.915	56.915	0.242	5	C
12	309	CARRERE Antoine		56.966	-	56.966	0.293	6	D
13	232	SAINT-ARROMAN Julien		-	56.926	56.926	0.253	5	A
14	236	LOPEZ Alexandre		56.996	-	56.996	0.323	5	B
15	290	GIRARDET Alois		-	56.942	56.942	0.269	5	C
16	217	PERROT THOMMEROT Enzo		57.005	-	57.005	0.332	6	D
17	255	LANGLOIS Tom		-	56.972	56.972	0.299	5	A
18	381	SPIRGEL Tom		57.008	-	57.008	0.335	5	B
19	291	NOUGUEYREDE Clovis		-	56.983	56.983	0.310	5	C
20	388	FORNY Lilian		57.020	-	57.020	0.347	6	D
21	225	SOARES Lilian		-	57.012	57.012	0.339	5	A
22	250	BATHEDOU Anton		57.084	-	57.084	0.411	5	B
23	245	DIAZ Andy		-	57.045	57.045	0.372	5	C
24	277	RIVIERE Luckas		57.101	-	57.101	0.428	6	D
25	221	BENECCHI Gabriel		-	57.064	57.064	0.391	5	A
26	317	MARTINIELLO Hugo		57.119	-	57.119	0.446	5	B
27	253	GRISEL Antoine		-	57.220	57.220	0.547	5	C
28	269	ESTEVEES Pablo		57.143	-	57.143	0.470	5	D
29	211	GUYONNET Vivien		-	57.284	57.284	0.611	5	A
30	316	MICHARDIÈRE Batiste		57.220	-	57.220	0.547	3	B
31	311	GOUDCHAUX Oscar		-	57.345	57.345	0.672	6	C
32	319	RIQUIER Raphaël		57.228	-	57.228	0.555	6	D
33	293	AUMAITRE Mathis		-	57.487	57.487	0.814	6	A
34	252	LACQUEMANNE Martin		57.253	-	57.253	0.580	5	B
35	231	LETESTU UNAC Jules		-	57.509	57.509	0.836	5	C
36	243	RODINA Cezar Alexandru		57.325	-	57.325	0.652	5	D
37	202	JANIEC Tymeo		-	57.524	57.524	0.851	5	A
38	234	GUERRINI PORCHETO Alexandre		57.371	-	57.371	0.698	6	B
39	260	CORDIER Charline		-	57.558	57.558	0.885	6	C
40	321	YOUSSEF Raphael		57.444	-	57.444	0.771	5	D

Ecart entre les séries : 100.27%

**Nationale**

Essais Qualificatifs (QP)

Document 11 OFFICIEL

**Résultats**

Sous réserve du contrôle technique ou d'incidents d'ordre sportif

Cl	N°	Pilote	Nation	QPS1	QPS2	Temps	Ecart	Tours	Groupe
41	314	SAEILLES Romain		-	57.561	57.561	0.888	5	A
42	322	KOCH Sebastian		57.456	-	57.456	0.783	6	B
43	258	VEDEL Sheïlys		-	57.569	57.569	0.896	6	C
44	369	QUESADA Baptiste		57.519	-	57.519	0.846	6	D
45	219	BOURGUIGNON Rayane		-	57.597	57.597	0.924	6	A
46	208	MATTELON Anthony		57.556	-	57.556	0.883	6	B
47	237	JEANNEY Luka		-	57.658	57.658	0.985	5	C
48	206	BERDINEL Loris		57.558	-	57.558	0.885	6	D
49	326	BOUJAREL Tom		-	57.661	57.661	0.988	6	A
50	242	MEUNIER Baptiste		57.717	-	57.717	1.044	6	B
51	327	LEBLAIS Bastian		-	57.688	57.688	1.015	5	C
52	297	SOUBADOU Mathis		57.740	-	57.740	1.067	6	D
53	354	CASTROVILLARI Vincent		-	57.715	57.715	1.042	5	A
54	230	HUGON Gabriel		57.890	-	57.890	1.217	5	B
55	238	FAGOT REVURAT Timeo		-	57.726	57.726	1.053	6	C
56	226	MOREAU Rafaël		57.923	-	57.923	1.250	5	D
57	320	GUILLOTEAU Théo		-	57.754	57.754	1.081	6	A
58	216	ROZIER Kylian		57.958	-	57.958	1.285	6	B
59	262	CABALLERO Daniel		-	57.817	57.817	1.144	6	C
60	204	CIAMA Tyméo		57.971	-	57.971	1.298	6	D
61	263	BENATOUIL Raphael		-	57.896	57.896	1.223	5	A
62	301	JARRY Malvynn		57.997	-	57.997	1.324	6	B
63	286	MEY Kalyann		-	57.932	57.932	1.259	5	C
64	307	FERNANDES Tylan		58.320	-	58.320	1.647	5	D
65	377	WINTZERITH Alexis		-	58.003	58.003	1.330	6	A
66	305	KUBRYK Matteo		1:00.251	-	1:00.251	3.578	5	B
67	218	GALLAUD Martin		-	58.179	58.179	1.506	5	C
68	215	HERBET Matheïs		-	58.749	58.749	2.076	5	D
69	303	ZLOBINSKI Johan		-	1:01.145	1:01.145	4.472	5	A
<b>Non classés</b>									
	223	GOMEZ Émile		Pas de temps	-				B
	281	DUPUY Jean-Remy		Pas de temps	-				C
	288	TERRASSON Tim		Pas de temps	-				D

Ecart entre les séries : 100.27%

Muret (FRA) 16-18/06/2023

Page 2 / 2

3MK Events

 Apex Timing GoRacing 

**Mini 60**

Essais Qualificatifs (QP)

Document 14 OFFICIEL

**Résultats**

Sous réserve du contrôle technique ou d'incidents d'ordre sportif

Cl	N°	Pilote	Nation	QPS1	QPS2	Temps	Ecart	Tours	Groupe
1	6	BERDINEL Liam		-	1:05.982	1:05.982		5	A
2	26	HUGON Samuel		1:06.158	-	1:06.158	0.176	5	B
3	33	MEYNARD Mike		-	1:05.997	1:05.997	0.015	5	C
4	27	BATTISTI Théo		1:06.197	-	1:06.197	0.215	5	D
5	199	POLICAND Teo		-	1:06.104	1:06.104	0.122	5	A
6	25	HAPIOT Tylvian		1:06.322	-	1:06.322	0.340	5	B
7	67	POUJOL Jean		-	1:06.149	1:06.149	0.167	4	C
8	20	URAL Charles		1:06.364	-	1:06.364	0.382	5	D
9	10	RIVALIS Mateo		-	1:06.190	1:06.190	0.208	5	A
10	39	BONHOMME Lucas		1:06.396	-	1:06.396	0.414	4	B
11	101	WAEYTENS Paul		-	1:06.413	1:06.413	0.431	5	C
12	11	BRAGEOT Mattis		1:06.421	-	1:06.421	0.439	5	D
13	12	MONTLAUR Julia		-	1:06.449	1:06.449	0.467	5	A
14	107	GERDIL Gabriel		1:06.426	-	1:06.426	0.444	3	B
15	81	MARCOUX Sasha		-	1:06.552	1:06.552	0.570	5	C
16	14	SOUPIRON Jayden		1:06.467	-	1:06.467	0.485	5	D
17	90	GIRARDET Mael		-	1:06.574	1:06.574	0.592	5	A
18	128	LIMOUSIN Marcel		1:06.588	-	1:06.588	0.606	5	B
19	17	BORDANOVA Aaron		-	1:06.650	1:06.650	0.668	4	C
20	125	DE PERETTI Andrea		1:06.752	-	1:06.752	0.770	5	D
21	37	DELAUNAY Nino		-	1:06.651	1:06.651	0.669	5	A
22	1	MESSADENE Louka		1:06.753	-	1:06.753	0.771	5	B
23	98	LAMELOISE Léo		-	1:06.684	1:06.684	0.702	5	C
24	4	ROBILLOT LAGACHE Léni		1:06.809	-	1:06.809	0.827	5	D
25	44	ARECHAGA ROUSSEAU Thiago		-	1:06.741	1:06.741	0.759	5	A
26	34	COUSSAINS Etan		1:07.073	-	1:07.073	1.091	5	B
27	77	SOER Carsten		-	1:06.747	1:06.747	0.765	5	C
28	144	MORETTI Mathis		1:07.079	-	1:07.079	1.097	5	D
29	19	CARABALLO Lisandru		-	1:06.959	1:06.959	0.977	5	A
30	13	COURAGE Yanis		1:07.093	-	1:07.093	1.111	5	B
31	131	RIEU Manon		-	1:07.209	1:07.209	1.227	5	C
32	100	QUESSADA Marc Andria		1:07.135	-	1:07.135	1.153	5	D
33	23	ESQUIROL Theo		-	1:07.419	1:07.419	1.437	5	A
34	31	DOILLON Lucas		1:07.231	-	1:07.231	1.249	5	B
35	21	MEKIDECHE Roméo		-	1:07.507	1:07.507	1.525	5	C
36	7	VATTIER Oihan		1:07.243	-	1:07.243	1.261	5	D
37	69	PAPIAH Dorian		-	1:07.862	1:07.862	1.880	4	A
38	56	MERCIER Thibaut		1:07.370	-	1:07.370	1.388	4	B
39	63	EL MOUSSAOUI Wassim		-	1:08.078	1:08.078	2.096	5	C
40	83	LATASTE Leny		1:07.554	-	1:07.554	1.572	5	D

Ecart entre les séries : 100.27%






**Mini 60**

Essais Qualificatifs (QP)

Document 14 OFFICIEL

**Résultats**

Sous réserve du contrôle technique ou d'incidents d'ordre sportif

Cl	N°	Pilote	Nation	QPS1	QPS2	Temps	Ecart	Tours	Groupe
41	55	ROBILLOT LAGACHE Mani		-	1:08.898	1:08.898	2.916	2	A
42	106	SOULIER Antoine		1:07.686	-	1:07.686	1.704	5	B
43	142	HERVE LECANU Ewen		1:07.824	-	1:07.824	1.842	5	C
44	72	GUINHUT Kenzo		1:09.057	-	1:09.057	3.075	5	D
<b>Non classés</b>									
	15	BOUCHARD Antton		-	Disqualifié				A

Ecart entre les séries : 100.27%

Muret (FRA) 16-18/06/2023

Page 2 / 2

3MK Events

 Apex Timing GoRacing 

**Rotax Max Senior**

Essais Qualificatifs (QP)

Document 12 OFFICIEL

**Résultats**

Sous réserve du contrôle technique ou d'incidents d'ordre sportif

Cl	N°	Pilote	Nation	QPS1	QPS2	Temps	Ecart	Tours	Groupe
1	428	MCFARLANE Camille		-	57.345	57.345		5	A
2	439	PARLANT Mathis		57.428	-	57.428	0.083	3	B
3	454	LEMERAY Nolan		-	57.357	57.357	0.012	5	C
4	412	JOSEPH Mattias		57.437	-	57.437	0.092	5	D
5	514	BARTHELEMY Micah		-	57.494	57.494	0.149	5	A
6	408	ROUSSEL Jules		57.500	-	57.500	0.155	5	B
7	444	PHARAMOND Ethan		-	57.501	57.501	0.156	4	C
8	473	RAHALI Adam		57.514	-	57.514	0.169	5	D
9	482	CARNEJAC Mathis		-	57.607	57.607	0.262	6	A
10	401	BILLOUT Tom		57.555	-	57.555	0.210	5	B
11	503	LEVEQUE Enzo		-	57.637	57.637	0.292	5	C
12	536	LEPERE Esteban		57.635	-	57.635	0.290	5	D
13	475	ROBIN Arthur		-	57.663	57.663	0.318	5	A
14	417	TARNIER Kylian		57.640	-	57.640	0.295	5	B
15	409	BOUVIER Maxence		-	57.685	57.685	0.340	5	C
16	484	BRUN Hugo		57.719	-	57.719	0.374	5	D
17	508	SERVANT Steven		-	57.710	57.710	0.365	5	A
18	436	GIALDINI Ethan		57.763	-	57.763	0.418	5	B
19	413	FOURQUEMIN Paul		-	57.725	57.725	0.380	4	C
20	471	BORNE Quentin		57.792	-	57.792	0.447	5	D
21	411	CHESNEAU Nicolas		-	57.798	57.798	0.453	6	A
22	434	GELEY Maxime		57.820	-	57.820	0.475	5	B
23	457	STØRKSEN Alexis		-	57.852	57.852	0.507	4	C
24	468	BERTHEZENE Mathias		57.822	-	57.822	0.477	5	D
25	406	PERIGNY Simon		-	57.858	57.858	0.513	4	A
26	460	TORDJEMAN Benoit		57.825	-	57.825	0.480	5	B
27	449	DIABATE Ismael		-	57.977	57.977	0.632	5	C
28	496	CAVÉ Tom		57.830	-	57.830	0.485	5	D
29	555	MAIREY Mathis		-	57.992	57.992	0.647	5	A
30	431	MARCOU Arthur		57.849	-	57.849	0.504	5	B
31	433	MARTIN Clément		-	58.029	58.029	0.684	6	C
32	440	JUIN Louis		57.881	-	57.881	0.536	5	D
33	466	SUAU Lorenzo		-	58.050	58.050	0.705	5	A
34	450	DESGRANGES Louka		57.918	-	57.918	0.573	5	B
35	403	VOUAUX Tom		-	58.058	58.058	0.713	5	C
36	500	POLICAND Lola		57.930	-	57.930	0.585	5	D
37	414	SCHNEIDER Baptiste		-	58.083	58.083	0.738	6	A
38	456	PELLEMELE Oscar		57.949	-	57.949	0.604	5	B
39	462	MELONI Mathys		-	58.089	58.089	0.744	5	C
40	572	GAYRAUD Victor		58.002	-	58.002	0.657	5	D

Ecart entre les séries : 100.14%




**Rotax Max Senior**

Essais Qualificatifs (QP)

Document 12 OFFICIEL

**Résultats**

Sous réserve du contrôle technique ou d'incidents d'ordre sportif

Cl	N°	Pilote	Nation	QPS1	QPS2	Temps	Ecart	Tours	Groupe
41	491	BORT Jeremy		-	58.089	58.089	0.744	5	A
42	517	BETEILLE Maxime		58.035	-	58.035	0.690	5	B
43	481	DUPUY Louise-Marie		-	58.131	58.131	0.786	6	C
44	418	DEVAUX Jonathan		58.058	-	58.058	0.713	5	D
45	402	DELOT Alexandre		-	58.141	58.141	0.796	5	A
46	405	CANNARD Chloe		58.080	-	58.080	0.735	5	B
47	421	FERRÉ Mathieu		-	58.153	58.153	0.808	5	C
48	509	FOURNIE Kevin		58.114	-	58.114	0.769	5	D
49	537	REBOUL Tom		-	58.193	58.193	0.848	5	A
50	580	VAN WASSENHOVE Thomas		58.261	-	58.261	0.916	5	B
51	480	GUYON-TIEULIE Arthur		-	58.221	58.221	0.876	6	C
52	415	BOURDIEU Johan		58.347	-	58.347	1.002	5	D
53	422	FERRATON Lucas		-	58.226	58.226	0.881	5	A
54	435	RONVEAUX Patrick		58.375	-	58.375	1.030	5	B
55	423	MOUNIER Baudouin		-	58.276	58.276	0.931	5	C
56	488	SIN Alvin		58.400	-	58.400	1.055	6	D
57	429	MICHEL Louka		-	58.402	58.402	1.057	5	A
58	447	BALOCHE Camille		58.479	-	58.479	1.134	5	B
59	438	SENDIN Manolo		-	58.464	58.464	1.119	5	C
60	563	GOMES Maximilien		58.687	-	58.687	1.342	5	D
61	540	GIUDICI Ruben		-	58.474	58.474	1.129	3	A
62	458	ESPIGAT Thibault		58.801	-	58.801	1.456	5	B

Ecart entre les séries : 100.14%

Muret (FRA) 16-18/06/2023

Page 2 / 2

3MK Events

 Apex Timing GoRacing 